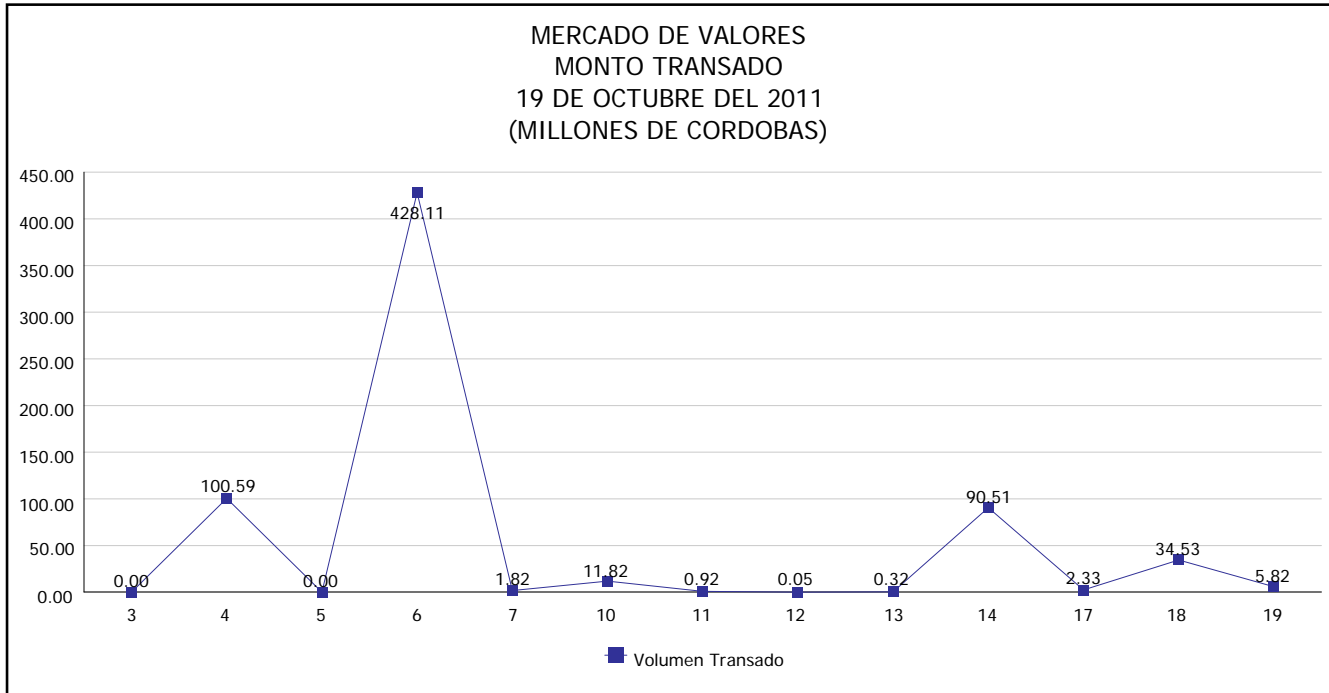


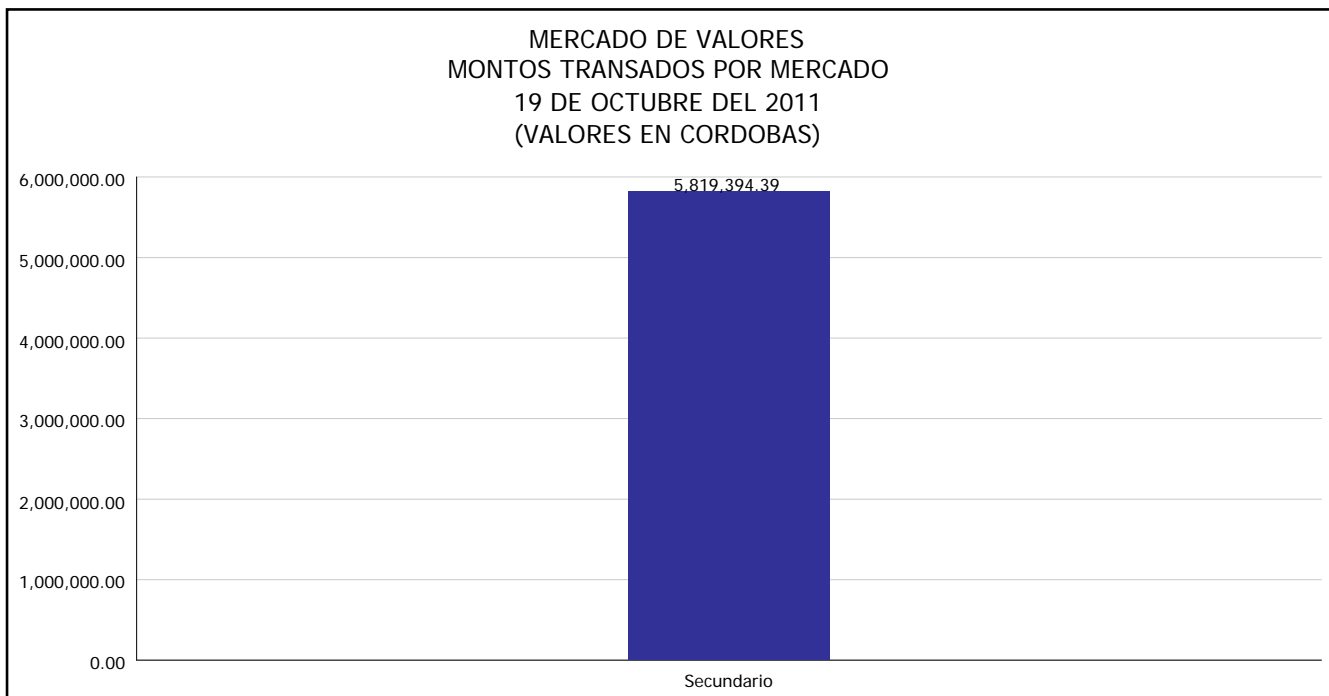


INTENDENCIA DE VALORES INFORME DIARIO MERCADO DE VALORES DE NICARAGUA

Superintendencia de Bancos y de Otras
Instituciones Financieras de Nicaragua



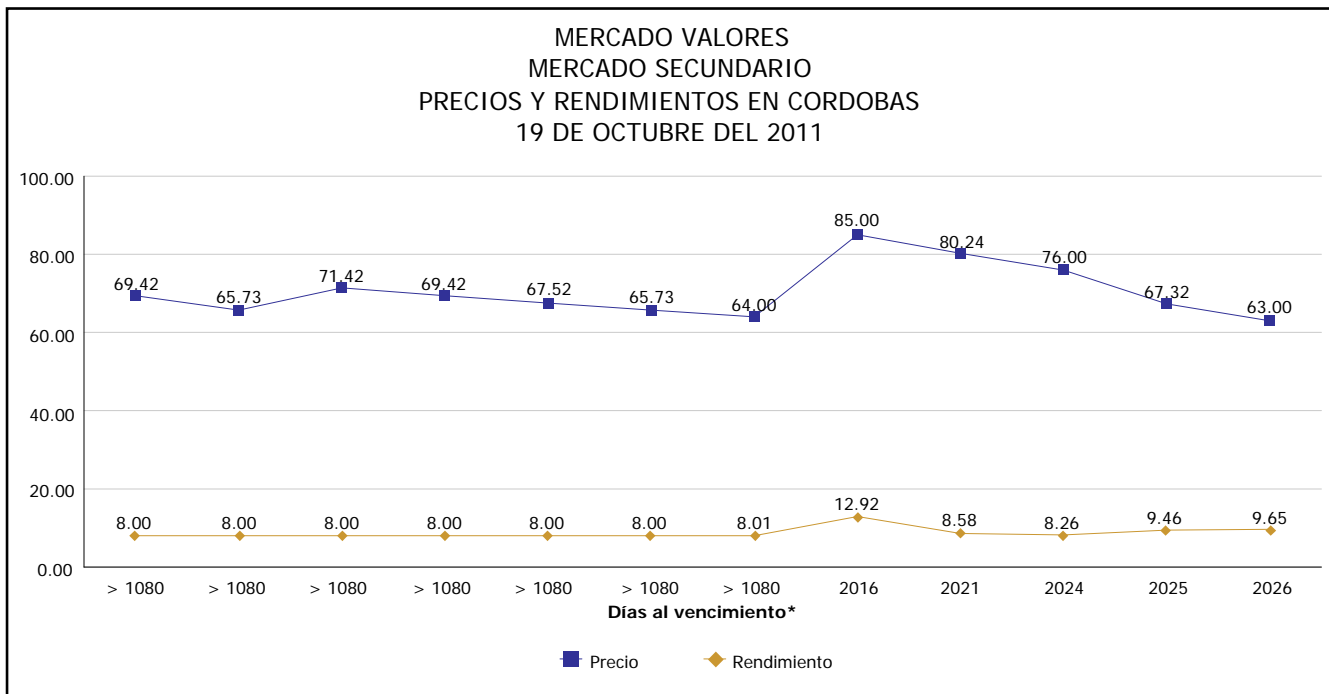
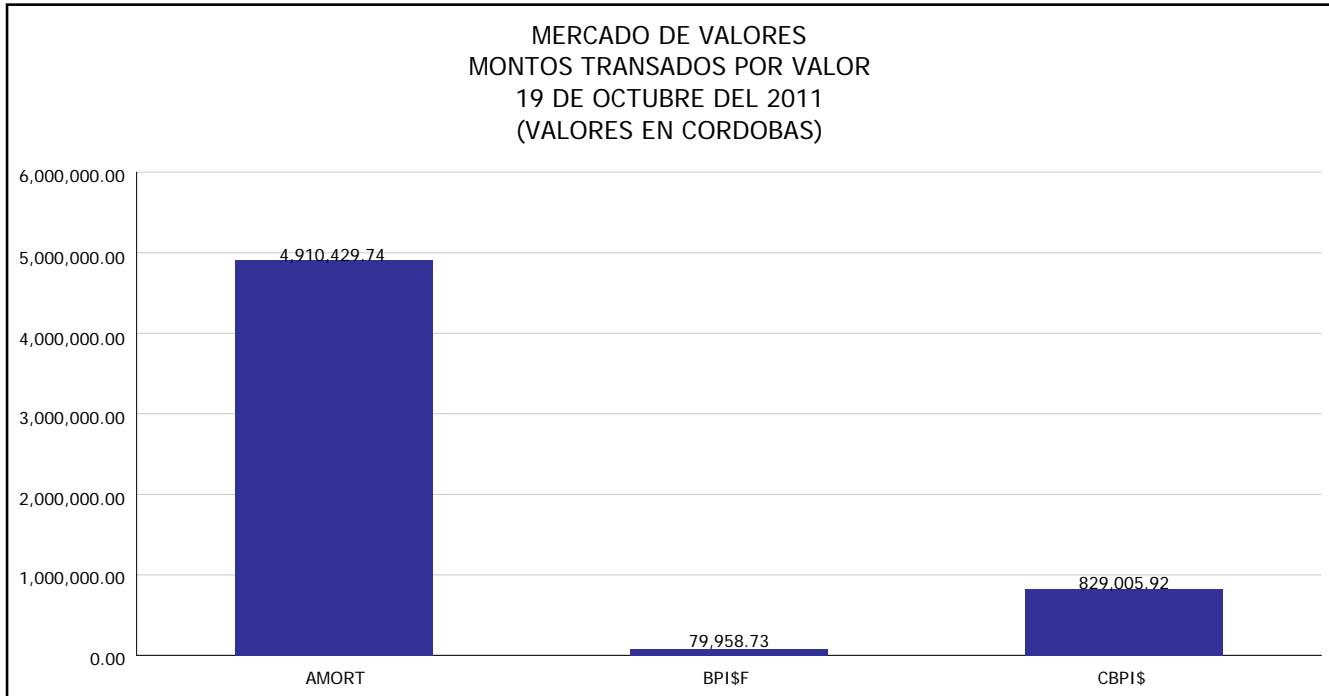
Del 3 al 19 de Octubre del 2011, en el mercado de valores se han transado C\$ 676,806,305.71





**INTENDENCIA DE VALORES
INFORME DIARIO
MERCADO DE VALORES DE NICARAGUA**

Superintendencia de Bancos y de Otras
Instituciones Financieras de Nicaragua



*Para los BPI se presentan años al vencimiento

Fuente: Bolsa de Valores de Nicaragua



Superintendencia de Bancos y de Otras
Instituciones Financieras de Nicaragua

**INTENDENCIA DE VALORES
INFORME DIARIO
MERCADO DE VALORES DE NICARAGUA**

HECHOS RELEVANTES EN MERCADOS INTERNACIONALES

El índice Dow Jones de la Bolsa de Valores de Nueva York cerró hoy con una pérdida de 72.43 puntos, la baja fue favorecida por los desacuerdos registrados entre los gobiernos de Francia y Alemania en torno al financiamiento del fondo de rescate diseñado para que los países europeos que actualmente están en crisis logren superar su situación

La plaza bursátil fue afectada también luego que la Reserva Federal (Fed) señalara que el crecimiento reciente de Estados Unidos es 'modesto' y que las empresas expresan más dudas ahora que hace unos meses acerca del futuro de la economía

'El tiempo se termina para Europa. Entre más tiempo espere para solucionar sus problemas, más incertidumbre habrá. En Estados Unidos los reportes trimestrales han sido positivos, aunque comenzamos a ver escasez de buenas noticias', indicó Paul Zemsky, analista de ING

Durante la jornada se negociaron unos 962 millones de títulos, operados por tres mil 87 emisoras, de las cuales 834 subieron de precio, dos mil 174 bajaron y 79 permanecieron sin cambio

En el mercado energético, el crudo de referencia West Texas Intermediate (WTI), para entregas en noviembre, cayó 2.23 dólares y se cotizó en 86.11 dólares por barril.

PRINCIPALES INDICES BURSATILES EE-UU				
INDICES	CIERRE DEL DIA		VARIACIONES	
	18/10/2011	19/10/2011	ABSOLUTA	RELATIVA
Dow Jones	11,577.05	11,504.62	72.43	0.63 %
Nasdaq	2,657.43	2,604.04	53.39	2.01 %
S&P	1,225.38	1,209.88	15.50	1.26 %